



LandStal

Improve your farm



CATALOG DE MAȘINI AGRICOLE
2023/24

CULTIVATOR DE MIRIȘTE APN/AP



SPECIFICAȚIE

- Piese de lucru Vogel & Noot
- Două rânduri de dinți
- Rând de discuri Ø 460 mm cu protecție cu arcuri
- Tăvălug tubular Ø 560 mm / 10 țevi
- Discuri laterale pliabile și reglabile în versiunea 3 m

TĂVĂLUGI

- Tăvălug tubular Ø 600 mm / 12 țevi
- Tăvălug platbandă Ø 500 mm
- Tăvălug cu platbandă dințată Ø 500 mm
- Tăvălug V-ring Ø 500 mm, Ø 600 mm
- Tăvălug Crosskill Ø 500 mm
- Tăvălug Packer Ø 500 mm, Ø 600 mm
- Tăvălug cauciuc Ø 500 mm
- Tăvălug Flex Ø 450 mm, Ø 550 mm

OPȚIONAL

- Platformă pentru semănătoarea culturi secundare



Reglarea adâncimii de lucru - STANDARD



Reglare hidraulică a adâncimii de lucru - OPȚIONAL



Protecție cu șurub de forfecare - AP



Protecție cu arc Non-Stop - APN



Rând de discuri cu protecție cu arcuri - STANDARD



Piese de lucru tip Vogel&Noot - STANDARD



Piese de lucru tip LEMKEN - OPȚIONAL



Cuplă ranforsată categoria 2 și 3 - STANDARD



Bară de prindere automată - OPȚIONAL



Neon lumină LED - OPȚIONAL

DATE TEHNICE


MODEL	Lățime [m]	Greutate [kg]*	Nr. dinți [buc.]	Necesarul de energie [KM]	Eficiență [ha/h]	Adâncime maximă de lucru [cm]
APN / AP 220	2.2	1040 / 880	5	80-100 / 65-80	1.5 - 2.1	15
APN / AP 260	2.6	1180 / 960	6	100-120 / 80-100	1.8 - 2.6	15
APN / AP 300	3.0	1320 / 1040	7	110-140 / 100-120	2.1 - 3.0	15
APN / AP 400	3.8	1800 / 1350	9	160-200 / 140-170	2.8 - 4.0	15

*Greutatea este aproximativă și poate diferi de cea reală în funcție de model și configurație.

Cultivator AP - Este posibilă montarea ulterioară a sistemului de arcuri Non Stop pe un cadru, cum ar fi în cazul cultivatorului APN!



CULTIVATOR DE MIRIȘTE-CULTIVARE ADÂNCĂ APB



SPECIFICAȚIE

- 3 rânduri de dinți 60x25 mm tip Delta sau Terra (demonstabili)
- Protecție cu șurub de forfecare sau protecție cu arc NON STOP
- Rând de dinți de tracțiune
- Reglarea hidraulică a adâncimii de lucru
- Tăvălug tubular Ø 560 mm / 10 țevi
- Versiunea pliabilă hidraulică a APB 420 (posibilitate de lucru la 3m)

OPȚIONAL

- Rând de discuri Ø 460 mm cu protecție din cauciuc
- Butuci fără întreținere
- Platformă pentru semănătoarea culturi secundare

TĂVĂLUGI

- Tăvălug tubular Ø 600 mm / 12 țevi
- Tăvălug platbandă Ø 500 mm
- Tăvălug cu platbandă dințată Ø 500 mm
- Tăvălug Tandem / C-Ring Ø 500 mm, Ø 600 mm
- Tăvălug Crosskill Ø 500 mm
- Tăvălug cauciuc Ø 500 mm
- Tăvălug cu disc Ø 600 mm
- Tăvălug Packer Ø 500 mm, Ø 600 mm
- Tăvălug Flex Ø 550 mm
- Tăvălug V-ring Ø 500 mm, Ø 600 mm
- Tăvălug T-ring Ø 500 mm, Ø 600 mm
- Tăvălug C-Ring Ø 500 mm, Ø 600 mm
- Tăvălug Tandem V-ring Ø 500 mm, Ø 600 mm



Rând de dinți cu arc
- STANDARD



Rând de discuri Ø 460 mm cu
protecție din cauciuc - OPȚIONAL



Butuci fără întreținere
- OPȚIONAL



Protecție mecanică cu arc
dublu - 600 kg



Reglare hidraulică
a adâncimii de lucru
- STANDARD



Platformă pentru semănătoarea
culturi secundare - OPȚIONAL



Neon lumină LED
- OPȚIONAL

DATE TEHNICE

MODELL	Lățime [m]	Greutate [kg]*	Nr. dinți [buc.]	Nr. discuri [buc.]	Necesarul de energie [KM]	Eficiență [ha/h]	Adâncime maximă de lucru [cm]
APB 250	2.5	1700	8	6	100 - 150	1.8 - 2.2	30
APB 300	3.0	1900	10	8	120 - 170	2.1 - 3.0	30
APB 350	3.5	2300	12	9	150 - 200	2.8 - 4.0	30
APB 420	4.2	3500	14	10	180 - 200	3.0 - 4.2	30

*Greutatea este aproximativă și poate diferi de cea reală în funcție de model și configurare.



CULTIVATOR DE MIRIȘTE-CULTIVARE ADÂNCĂ APB LP



NOU!



SPECIFICAȚIE

- 2 rânduri de dinți 60x25 mm tip Delta sau Terra (demontabili)
- Construcție scurtă și compactă
- Posibilitatea de a lucra numai cu dălți (fără aripi laterale)
- Protecție cu șurub de forfecare sau protecție cu arc NON STOP
- Rând de discuri Ø 460 mm cu protecție cu arcuri
- Reglarea hidraulică a adâncimii de lucru
- Tăvălug cu roți Ø 560 mm / 10 țevix

OPȚIONAL

- Butuci fără întreținere
- Platformă pentru semănătoarea culturi secundare

TĂVĂLUGI

- Tăvălug tubular Ø 600 mm / 12 țevi
- Tăvălug platbandă Ø 500 mm
- Tăvălug cu platbandă dințată Ø 500 mm
- Tăvălug Tandem / C-Ring Ø 500 mm, Ø 600 mm
- Tăvălug Crosskill Ø 500 mm
- Tăvălug cauciuc Ø 500 mm
- Tăvălug cu disc Ø 600 mm
- Tăvălug Packer Ø 500 mm, Ø 600 mm
- Tăvălug Flex Ø 550 mm
- Tăvălug V-ring Ø 500 mm, Ø 600 mm
- Tăvălug T-ring Ø 500 mm, Ø 600 mm
- Tăvălug C-Ring Ø 500 mm, Ø 600 mm
- Tăvălug Tandem V-ring Ø 500 mm, Ø 600 mm



Rând de discuri Ø 460 mm cu protecție din cauciuc - **OPȚIONAL**



Butuci fără întreținere - **OPȚIONAL**



Protecție mecanică cu arc dublu - 600 kg



Reglare hidraulică a adâncimii de lucru - **STANDARD**



Platformă pentru semănătoarea culturi secundare - **OPȚIONAL**



Neon lumină LED - **OPȚIONAL**

DATE TEHNICE

MODEL	Lățime [m]	Greutate [kg]*	Nr. dinți [buc.]	Necesarul de energie [KM]	Eficiență [ha/h]	Adâncime maximă de lucru [cm]
APB LP 250	2.5	1500	7	80-150	1.8 - 2.2	30
APB LP 300	3.0	1600	7	100-150	2.1 - 3.0	30
APB LP 300 Plus	3.0	1700	9	110-150	2.1 - 3.0	30

*Greutatea este aproximativă și poate diferi de cea reală în funcție de model și configurare.

CULTIVATOR DE MIRIȘTE-CULTIVARE ADÂNCĂ APB PLUS




SPECIFICAȚIE

- 3 rânduri de dinți 60x25 mm tip Delta sau Terra (demontabili)
- Protecție cu șurub de forfecare sau protecție cu arc NON STOP
- Rând de dinți de tracțiune
- Reglarea hidraulică a adâncimii de lucru
- Tăvălug cu roți

OPȚIONAL

- Rând de discuri Ø 460 mm cu protecție cu arcuri
- Butuci fără întreținere
- Platformă pentru semănătoarea culturi secundare
- Neon lumină LED + apărătoare



Tăvălug pentru tocare - OPȚIONAL



Rând de dinți cu arc
- STANDARD



Rând de discuri Ø 460 mm cu
protecție din cauciuc - OPȚIONAL



Protecție mecanică cu arc
dublu - 600 kg



Neon lumină LED
- OPȚIONAL



Reglare hidraulică
a adâncimii de lucru
- STANDARD

DATE TEHNICE

MODEL	Lățime [m]	Greutate [kg]*	Nr. dinți [buc.]	Nr. discuri [buc.]	Necesarul de energie [KM]	Eficiență [ha/h]	Adâncime maximă de lucru [cm]
APB 300 PLUS	3.0	2800	10	8	120-170	2.1 - 3.0	30

*Greutatea este aproximativă și poate diferi de cea reală în funcție de model și configurare.



CULTIVATOR DE MIRIȘTE-CULTIVARE ADÂNCĂ APBH



SPECIFICAȚIE

- 4 rânduri de dinți 60x25 mm tip Delta sau Terra (demontabili)
- Protecție cu arc NON STOP
- Rând de dinți de tracțiune
- Reglarea hidraulică a adâncimii de lucru
- Lățimea de transport 2,9 m
- Tăvălug tubular Ø 560 mm / 10 țevi
- Versiune purtată cu roți
- Cadru pliat cu 4 cilindri

TĂVĂLUGI

- Tăvălug tubular Ø 600 mm / 12 țevi
- Tăvălug platbandă Ø 500 mm
- Tăvălug cu platbandă dințată Ø 500 mm
- Tăvălug Tandem / C-Ring Ø 500 mm, Ø 600 mm
- Tăvălug Crosskill Ø 500 mm
- Tăvălug cauciuc Ø 500 mm
- Tăvălug cu disc Ø 600 mm
- Tăvălug Packer Ø 500 mm, Ø 600 mm
- Tăvălug Flex Ø 550 mm
- Tăvălug V-ring Ø 500 mm, Ø 600 mm
- Tăvălug T-ring Ø 500 mm, Ø 600 mm
- Tăvălug C-Ring Ø 500 mm, Ø 600 mm
- Tăvălug Tandem V-ring Ø 500 mm, Ø 600 mm

OPȚIONAL

- Rând de discuri Ø 460 mm cu protecție cu arcuri
- Butuci fără întreținere
- Platformă pentru semănătoarea culturii secundare



Roți de susținere - **OPȚIONAL**



Protecție mecanică cu arc dublu - 600 kg



Reglarea hidraulică a adâncimii de lucru - **STANDARD**



Rând de discuri Ø 460 mm cu protecție din cauciuc - **OPȚIONAL**



Butuci fără întreținere - **OPȚIONAL**



Rând de dinți cu arc - **STANDARD**



Neon lumină LED - **OPȚIONAL**

DATE TEHNICE

MODEL	Lățime [m]	Greutate [kg]*	Nr. dinți [buc.]	Necesarul de energie [KM]	Eficiență [ha/h]	Adâncime maximă de lucru [cm]
APBH 420	4.2	4200	13/15	180 - 280	3.0 - 4.2	30
APBH 540	5.4	5800	17/19	220 - 350	3.8 - 5.0	30

*Greutatea este aproximativă și poate diferi de cea reală în funcție de model și configurare.



CULTIVATOR DE MIRIȘTE-CULTIVARE ADÂNCĂ APBH PRO



SPECIFICAȚIE

- 4 rânduri de dinți 60x25 mm tip Delta sau Terra (demonstabili)
- 2 rânduri de discuri Ø 510 mm în față cu butuci fără întreținere
- Protecție cu arc NON STOP
- Rând de dinți de tracțiune
- Reglarea hidraulică a adâncimii de lucru
- Tăvălug tubular Ø 560 mm / 10 țevi
- Neon lumină LED

TĂVĂLUGI

- Tăvălug tubular Ø 600 mm / 12 țevi
- Tăvălug Tandem / C-Ring Ø 500 mm, Ø 600 mm
- Tăvălug cu disc Ø 600 mm
- Tăvălug Packer Ø 500 mm, Ø 600 mm
- Tăvălug Flex Ø 550 mm
- Tăvălug V-ring Ø 500 mm, Ø 600 mm
- Tăvălug T-ring Ø 500 mm, Ø 600 mm
- Tăvălug C-Ring Ø 500 mm, Ø 600 mm
- Tăvălug Tandem V-ring Ø 500 mm, Ø 600 mm

OPȚIONAL

- Rând de discuri Ø 460 mm cu protecție din cauciuc
- Butuci fără întreținere
- Versiunea pliabilă hidraulică a APB 420 (posibilitate de lucru la 3m)



2 rânduri de discuri Ø 510 mm în față cu butuci fără întreținere - STANDARD



Protecție mecanică cu arc dublu - 600 kg



Reglare hidraulică a adâncimii de lucru - STANDARD



Rând de discuri Ø 460 mm cu protecție din cauciuc - OPȚIONAL



Butuci fără întreținere - OPȚIONAL



Rând de dinți cu arc - STANDARD



Neon lumină LED - OPȚIONAL

DATE TEHNICE

MODEL	Lățime [m]	Greutate [kg]*	Nr. dinți [buc.]	Necesarul de energie [KM]	Eficiență [ha/h]	Adâncime maximă de lucru [cm]
APBH 300 PRO	3.0	4400	10	190 - 260	2.1 - 3.0	30
APBH 420 PRO	4.2	7000	13/15	240 - 380	3.0 - 4.2	30
APBH 540 PRO	5.4	7600	17/19	340 - 500	3.8 - 5.0	30

*Greutatea este aproximativă și poate diferi de cea reală în funcție de model și configurare.



ADÂNCITOR DE BRAZDĂ GZ/GS/GSC



SPECIFICAȚIE

- Dinte curbat tip MICHEL
- Roți de susținere
- Protecție cu șurub de forfecare sau protecție cu arc NON STOP
- Înălțime cadru **90 cm**
- Spațiere reglabilă a dinților

OPȚIONAL

- Două rânduri de discuri
- Neon lumină LED
- Reglarea hidraulică a adâncimii

TĂVĂLUGI

- Tăvălug dublu cu coardă zimțată
- Tăvălug tubular Ø 600 mm / 12 țevi
- Tăvălug tubular Ø 560 mm / 10 țevi
- Tăvălug Crosskill Ø 500 mm
- Tăvălug Packer Ø 500 mm, Ø 600 mm
- Tăvălug Flex Ø 550 mm
- Tăvălug V-ring Ø 500 mm, Ø 600 mm
- Tăvălug din oțel Ø 600 mm



Două rânduri de discuri (+ 650 kg) - **OPȚIONAL**



Protecție cu șurub de forfecare



Roți de susținere - **STANDARD**



Neon lumină LED - **OPȚIONAL**


DATE TEHNICE

MODEL	Lățime [m]	Greutate [kg]*	Nr. dinți [buc.]	Necesarul de energie [KM]	Eficiență [ha/h]	Adâncime maximă de lucru [cm]	Sistem de protecție
GZ 300	3.0	1000	4	110 - 130	1.6 - 2.5	55	pin-csíkozás
GZ 300 PLUS	3.0	1200	6	130 - 150	1.6 - 3.0	55	pin-csíkozás
GZ 400	4.0	1500	8	150 - 180	2.7 - 3.8	55	pin-csíkozás
GS 300	3.0	1300	4	120 - 140	1.6 - 2.5	55	tavaszi
GS 300 PLUS	3.0	1600	6	140 - 170	1.6 - 3.0	55	tavaszi
GS 400	4.0	1900	8	170 - 200	2.7 - 3.8	55	tavaszi
GSC 300	3.0	1300	4	140 - 160	1.6 - 2.5	55	dupla tavasz
GSC 300 PLUS	3.0	1600	6	160 - 190	1.6 - 3.0	55	dupla tavasz
GSC 400	4.0	1900	8	180 - 220	2.7 - 3.8	55	dupla tavasz

*Greutatea este aproximativă și poate diferi de cea reală în funcție de model și configurare.



ADÂNCITOR DE BRAZDĂ TERRADEEP XL


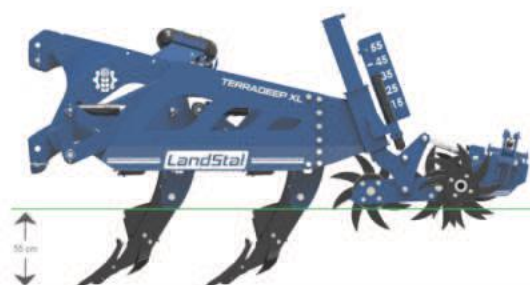


SPECIFICAȚIE

- Două rânduri de dinți scarificator lățime 35 mm (demontabili)
- Înălțime mare sub cadru
- Protecție cu șurub sau sistem de siguranță hidropneumatic cu acumulator de gaz
- Reglarea hidraulică a adâncimii de lucru
- Elemente de lucru din carbură
- Wskaźnik głębokości pracy
- Tăvălug dublu cu coardă zimțată

OPȚIONAL

- Tăvălugi laterali suplimentari pliați hidraulic
- Ecrane laterale pliabile hidraulic
- Protecție cu șurub sau sistem de siguranță hidropneumatic cu acumulator de gaz



Tăvălugi laterali suplimentari pliați hidraulic - **OPȚIONAL**



Ecrane laterale pliabile hidraulic - **OPȚIONAL**



Sistem de protecție a dinților fragili - **OPȚIONAL**



Protecție cu șurub sau sistem de siguranță hidropneumatic cu acumulator de gaz - **OPȚIONAL**

DATE TEHNICE

MODELL	Lățime [m]	Greutate [kg]*	Nr. dinți [buc.]	Necesarul de energie [KM]	Eficiență [ha/h]	Adâncime maximă de lucru [cm]
TERRADEEP XL 250	2.5	2430	5	150 - 220	1.2 - 1.7	55
TERRADEEP XL 300	3.0	2650	5	180 - 250	1.6 - 2.5	55
TERRADEEP XL 300 PLUS	3.0	2980	7	230 - 350	1.6 - 2.5	55

*Greutatea este aproximativă și poate diferi de cea reală în funcție de model și configurare.



ADÂNCITOR DE BRAZDĂ TERRADEEP L



SPECIFICAȚIE

- Două rânduri de dinți scarificator lățime 30 mm (demontabili)
- Înălțime mare sub cadru
- Reglarea hidraulică a adâncimii de lucru
- Elemente de lucru din carbură
- Tăvălug dublu cu coardă zimțată
- Protecție cu șurub sau sistem de siguranță hidropneumatic cu acumulator de gaz

OPȚIONAL

- Tăvălugi laterali suplimentari pliați hidraulic
- Neon lumină LED

DATE TEHNICE

MODEL	Lățime [m]	Greutate [kg]*	Nr. dinți [buc.]	Necesarul de energie [KM]	Eficiență [ha/h]	Adâncime maximă de lucru [cm]
TERRADEEP L 250	2.5	2200	5	150 - 220	1.2 - 1.7	55
TERRADEEP L 300	3.0	2350	5	160 - 220	1.6 - 2.5	55
TERRADEEP L 300 PLUS	3.0	2550	7	180 - 290	1.6 - 2.5	55

*Greutatea este aproximativă și poate diferi de cea reală în funcție de model și configurare.

ADÂNCITOR DE BRAZDĂ TERRADEEP M



FELSZERELTSÉG

- 2 sorban elrendezett 30 mm széles (szerelhető) lazítókések
- Nagy térköz a keret alatt
- Nyírócsavaros biztosítás
- Hidraulikus munkamélység-beállítás
- Dupla tüskés henger

OPCIÓK

- Cementált keményfém kopóelemek
- Közúti LED világításrendszer

MŰSZAKI ADATOK

MODEL	Lățime [m]	Greutate [kg]*	Nr. dinți [buc.]	Necesarul de energie [KM]	Eficiență [ha/h]	Adâncime maximă de lucru [cm]
TERRADEEP M 250	2.5	1800	5	130 - 160	1.2 - 1.7	45
TERRADEEP M 300	3.0	1900	5	140 - 200	1.6 - 2.5	45
TERRADEEP M 300 PLUS	3.0	2060	7	160 - 270	1.6 - 2.5	45

*Greutatea este aproximativă și poate diferi de cea reală în funcție de model și configurare.

GRAPĂ CU DISCURI BT



SPECIFICAȚIE

- 2 rânduri de discuri Ø 560 mm sau Ø 610 mm cu protecție din cauciuc
- Tăvălug tubular Ø 560 mm / 10 țevi
- Distanța dintre secțiunile discurilor - 100 cm
- Discuri laterale pliabile și reglabile pentru BT300 / BT350 / BT400
- Ecrane laterale cu poziție reglabilă

TĂVĂLUGI

- Tăvălug tubular Ø 600 mm / 12 țevi
- Tăvălug platbandă Ø 500 mm
- Tăvălug cu platbandă dințată Ø 500 mm
- Tăvălug Tandem / C-Ring Ø 500 mm, Ø 600 mm
- Tăvălug Crosskill Ø 500 mm
- Tăvălug cauciuc Ø 500 mm
- Tăvălug din oțel Ø 600 mm
- Tăvălug Packer Ø 500 mm, Ø 600 mm
- Tăvălug Flex Ø 550 mm
- Tăvălug V-ring Ø 500 mm, Ø 600 mm
- Tăvălug T-ring Ø 500 mm, Ø 600 mm
- Tăvălug C-Ring Ø 500 mm, Ø 600 mm
- Tăvălug Tandem V-ring Ø 500 mm, Ø 600 mm

OPCIÓK

- Discuri premium (italiene)
- Platformă pentru semănătoarea culturii secundare
- Ecrane laterale cu poziție reglabilă care copiază terenul



Disc tip P și tip C



Rând de dinți cu arc
- OPȚIONAL



Butuci fără întreținere
- OPȚIONAL



Cuplă ranforsată categoria
2 și 3 - STANDARD



Bară de prindere automată
- OPȚIONAL



Ecrane laterale cu poziție
reglabilă care copiază terenul
- OPȚIONAL



Neon lumină LED
- OPȚIONAL



Reglarea adâncimii de lucru
- STANDARD



Neon lumină LED
- OPȚIONAL

DATE TEHNICE

MODEL	Lățime [m]	Greutate [kg]*	Nr. dinți [buc.]	Necesarul de energie [KM]	Eficiență [ha/h]	Adâncime maximă de lucru [cm]
BT 250	2.5	1120	20	60 - 90	1.7 - 2.2	14
BT 270	2.7	1200	22	80 - 120	1.8 - 2.6	14
BT 300	3.0	1320	24	90 - 130	2.0 - 3.0	14
BT 350	3.5	1380	28	100 - 140	2.4 - 3.2	14
BT 400	4.0	1780	32	120 - 150	2.8 - 4.2	14

*Greutatea este aproximativă și poate diferi de cea reală în funcție de model și configurare.



GRAPĂ CU DISCURI BTS



SPECIFICAȚIE

- 2 rânduri de discuri în față cu protecție cu arc
- Butuci fără întreținere
- Tăvălug tubular
- Distanța dintre secțiunile discurilor - 120 cm
- Discuri laterale pliabile
- Ecrane laterale cu poziție reglabilă care copiază terenul
- Reglarea hidraulică a adâncimii de lucru

TĂVĂLUGI

- Tăvălug tubular Ø 600 mm / 12 țevi
- Tăvălug platbandă Ø 500 mm
- Tăvălug cu platbandă dintată Ø 500 mm
- Tăvălug Tandem / C-Ring Ø 500 mm, Ø 600 mm
- Tăvălug Crosskill Ø 500 mm
- Tăvălug cauciuc Ø 500 mm
- Tăvălug din oțel Ø 600 mm
- Tăvălug Packer Ø 500 mm, Ø 600 mm
- Tăvălug Flex Ø 550 mm
- Tăvălug V-ring Ø 500 mm, Ø 600 mm
- Tăvălug T-ring Ø 500 mm, Ø 600 mm
- Tăvălug C-Ring Ø 500 mm, Ø 600 mm
- Tăvălug Tandem V-ring Ø 500 mm, Ø 600 mm

OPȚIONAL

- Neon lumină LED
- Rând de arcuri în trei secțiuni:
 - între rândurile de discuri
 - în fața tăvălugului
 - în spatele tăvălugului



Cuplă ranforsată categoria 2 și 3 - STANDARD



Neon lumină LED - OPȚIONAL



Rând de dinți cu arc - OPȚIONAL



Ecrane laterale cu poziție reglabilă care copiază terenul - STANDARD



Reglare hidraulică a adâncimii de lucru - STANDARD

DATE TEHNICE

MODEL	Lățime [m]	Greutate [kg]*	Nr. dinți [buc.]	Necesarul de energie [KM]	Eficiență [ha/h]	Adâncime maximă de lucru [cm]
BTS 300	3.0	1900	24	100 - 150	2.0 - 3.0	14
BTS 350	3.5	2200	28	120 - 170	2.4 - 3.2	14

*Greutatea este aproximativă și poate diferi de cea reală în funcție de model și configurare.



GRAPĂ CU DISCURI PLIATĂ HIDRAULIC BTH LP



SPECIFICAȚIE

- Două rânduri de discuri Ø 560 mm sau Ø 610 mm cu protecție din cauciuc
- Tăvălug tubular Ø 560 mm / 10 țevi
- Distanța dintre secțiunile discurilor - 90 cm
- Supape de suprasarcină pe cilindrii hidraulici
- Blocaj hidraulic
- Cadru pliat cu 4 cilindri
- Ecrane laterale cu poziție reglabilă

OPȚIONAL

- Versiune purtată cu roți (+ 850 kg)
- Discuri premium (italiene)
- Platformă pentru semănătoarea culturii secundare
- Ecrane laterale cu poziție reglabilă care copiază terenul

TĂVĂLUGI

- Tăvălug tubular Ø 600 mm / 12 țevi
- Tăvălug platbandă Ø 500 mm
- Tăvălug cu platbandă dințată Ø 500 mm
- Tăvălug Tandem / C-Ring Ø 500 mm, Ø 600 mm
- Tăvălug Crosskill Ø 500 mm
- Tăvălug cauciuc Ø 500 mm
- Tăvălug din oțel Ø 600 mm
- Tăvălug Packer Ø 500 mm, Ø 600 mm
- Tăvălug Flex Ø 550 mm
- Tăvălug V-ring Ø 500 mm, Ø 600 mm
- Tăvălug T-ring Ø 500 mm, Ø 600 mm
- Tăvălug C-Ring Ø 500 mm, Ø 600 mm
- Tăvălug Tandem V-ring Ø 500 mm, Ø 600 mm



Butuci fără întreținere
- OPȚIONAL



Rând de dinți cu arc
- OPȚIONAL



Roți de susținere - OPȚIONAL



Ecrane laterale cu poziție reglabilă care copiază terenul
- OPȚIONAL



Reglare hidraulică a adâncimii de lucru
- OPȚIONAL



Reglarea adâncimii de lucru
- STANDARD



Versiune purtată
- OPȚIONAL



Neon lumină LED
- OPȚIONAL

DATE TEHNICE

MODEL	Lățime [m]	Greutate [kg]*	Nr. dinți [buc.]	Necesarul de energie [KM]	Eficiență [ha/h]	Adâncime maximă de lucru [cm]
BTH 400 LP	4.0	2200	32	100 - 150	2.9 - 4.2	14
BTH 450 LP	4.5	2400	36	120 - 160	3.1 - 4.9	14
BTH 500 LP	5.0	2650	40	130 - 180	4.1 - 5.9	14
BTH 550 LP	5.5	2900	44	140 - 200	4.5 - 6.5	14

*Greutatea este aproximativă și poate diferi de cea reală în funcție de model și configurare.



GRAPĂ CU DISCURI PLIATĂ HIDRAULIC BTH



SPECIFICAȚIE

- Două rânduri de discuri Ø 560 mm sau Ø 610 mm cu protecție din cauciuc
- Tăvălug tubular Ø 560 mm / 10 țevi
- Distanța dintre secțiunile discurilor - 100 cm
- Supape de suprasarcină pe cilindrii hidraulici
- Blocaj hidraulic
- Cadru pliat cu 4 cilindri
- Ecrane laterale cu poziție reglabilă

OPȚIONAL

- Versiune purtată cu roți (+ 850 kg)
- Discuri premium (italiene)
- Platformă pentru semănătoarea culturii secundare
- Ecrane laterale cu poziție reglabilă care copiază terenul

TĂVĂLUGI

- Tăvălug tubular Ø 600 mm / 12 țevi
- Tăvălug platbandă Ø 500 mm
- Tăvălug cu platbandă dințată Ø 500 mm
- Tăvălug Tandem / C-Ring Ø 500 mm, Ø 600 mm
- Tăvălug Crosskill Ø 500 mm
- Tăvălug cauciuc Ø 500 mm
- Tăvălug din oțel Ø 600 mm
- Tăvălug Packer Ø 500 mm, Ø 600 mm
- Tăvălug Flex Ø 550 mm
- Tăvălug V-ring Ø 500 mm, Ø 600 mm
- Tăvălug T-ring Ø 500 mm, Ø 600 mm
- Tăvălug C-Ring Ø 500 mm, Ø 600 mm
- Tăvălug Tandem V-ring Ø 500 mm, Ø 600 mm



Tăvălug cu cuțit - OPȚIONAL



Arcuri de tracțiune hidraulice reglabile pe față - OPȚIONAL



Butuci fără întreținere - OPȚIONAL



Rând de dinți cu arc - OPȚIONAL



Roți de susținere - OPȚIONAL



Ecrane laterale cu poziție reglabilă care copiază terenul - OPȚIONAL



Reglare hidraulică a adâncimii de lucru - OPȚIONAL



STANDARD



VERSIUNE PURTATĂ CU ROȚI TIP M



VERSIUNE PURTATĂ CU ROȚI TIP R

DATE TEHNICE

MODEL	Lățime [m]	Greutate [kg]*	Nr. dinți [buc.]	Necesarul de energie [KM]	Eficiență [ha/h]	Adâncime maximă de lucru [cm]
BTH 400	4.0	2500	32	110 - 150	2.9 - 4.2	14
BTH 450	4.5	2800	36	130 - 160	3.1 - 4.9	14
BTH 500	5.0	3160	40	140 - 180	4.1 - 5.9	14
BTH 600	6.0	3600	48	170 - 210	6.0 - 7.0	14

*Greutatea este aproximativă și poate diferi de cea reală în funcție de model și configurare.



GRAPĂ CU DISCURI CU ELEVATOR HIDRAULIC ATS



SPECIFICAȚIE

- 2 rânduri de discuri Ø 510 mm sau Ø 560 mm cu protecție din cauciuc
- Tăvălug tubular Ø 560 mm / 10 țevi
- Elevator hidraulic pentru semănătoare pe doi cilindri hidraulici și cu conector la semănătoare
- Distanța dintre secțiunile discurilor 75 cm
- Discuri laterale pliabile și reglabile la versiunea ATS 300, ATS 400
- Ecrane laterale cu poziție reglabilă

OPȚIONAL

- Ecrane laterale cu poziție reglabilă care copiază terenul
- Discuri premium (italiene)

TĂVĂLUGI

- Tăvălug platbandă Ø 500 mm
- Tăvălug cu platbandă dințată Ø 500 mm
- Tăvălug Crosskill Ø 500 mm
- Tăvălug cauciuc Ø 500 mm
- Tăvălug din oțel Ø 600 mm
- Tăvălug Packer Ø 500 mm, Ø 600 mm
- Tăvălug Flex Ø 550 mm
- Tăvălug V-ring Ø 500 mm, Ø 600 mm
- Tăvălug T-ring Ø 500 mm, Ø 600 mm
- Tăvălug C-Ring Ø 500 mm, Ø 600 mm



Ecrane laterale cu poziție reglabilă care copiază terenul
- OPȚIONAL



Reglare hidraulică a adâncimii de lucru
- OPȚIONAL



Reglare hidraulică a adâncimii de lucru - STANDARD



Cuplă ranforsată categoria 2 și 3 - OPȚIONAL



Bară de prindere automată
- OPȚIONAL



Disc tip P și tip C




Butuci fără întreținere
- OPȚIONAL

DATE TEHNICE

MODEL	Lățime [m]	Greutate [kg]*	Nr. dinți [buc.]	Necesarul de energie [KM]	Eficiență [ha/h]	Adâncime maximă de lucru [cm]
ATS 250	2.5	1140	20	65 - 110	1.7 - 2.2	14
ATS 270	2.7	1260	22	90 - 120	1.8 - 2.6	14
ATS 300	3.0	1400	24	100 - 130	2.0 - 3.0	14
ATS 400	4.0	1800	32	110 - 150	2.8 - 4.2	14

*Greutatea este aproximativă și poate diferi de cea reală în funcție de model și configurare.



GRAPĂ CU DISCURI PURTATĂ CU ELEVATOR HIDRAULIC ATS PLUS



SPECIFICAȚIE

- 2 rânduri de discuri Ø 560 mm cu protecție din cauciuc
- Elevator hidraulic pentru semănătoare pe doi cilindri hidraulici
- Distanța dintre secțiunile discurilor - 85 cm
- Ecrane laterale reglabile
- Reglare hidraulică a tăvălugului cu roți
- Discuri laterale pliabile și reglabile



Butuci fără întreținere
- OPȚIONAL



Disc tip P și tip C



Ecrane laterale cu poziție
reglabilă care copiază terenul
- OPȚIONAL



Arc de tracțiune hidraulic
- OPȚIONAL

OPȚIONAL

- Discuri premium (italiene)
- Arc de tracțiune hidraulic pentru copiere, reglabil, pe față
- Ecrane laterale cu poziție reglabilă care copiază terenul

DATE TEHNICE

MODEL	Lățime [m]	Greutate [kg]*	Nr. dinți [buc.]	Necesarul de energie [KM]	Eficiență [ha/h]	Adâncime maximă de lucru [cm]
ATS 300 PLUS	3.0	2150	24	90 - 110	2.0 - 3.0	14

*Greutatea este aproximativă și poate diferi de cea reală în funcție de model și configurare.

AGREGAT PENTRU CULTIVARE ȘI ÎNSĂMÂNȚARE AS



SPECIFICAȚIE

- 2 rânduri de dinți 32x12 mm
- Elevator hidraulic între secțiunile discurilor
- Doi tăvălugi platbandă în față Ø 320 mm
- Tăvălug tubular spate
- Bară de prindere automată Ø 460 mm

OPȚIONAL

- Suport pentru semănătoare

TĂVĂLUGI

- Tăvălug platbandă Ø 500 mm
- Tăvălug cu platbandă dîntată Ø 500 mm
- Tăvălug V-ring Ø 500 mm
- Tăvălug Crosskill Ø 400 mm
- Tăvălug Packer Ø 500 mm
- Tăvălug Flex Ø 450 mm



3 sorban elrendezett
32x12mm P típusú kapák
- OPCIONÁLIS



Manuális munkamélyítés
-beállítós



Vetőgéptartó - OPCIONÁLIS

DATE TEHNICE

MODEL	Lățime [m]	Greutate [kg]*	Nr. dinți [buc.]	Necesarul de energie [KM]	Eficiență [ha/h]	Adâncime maximă de lucru [cm]
AS 250	2.5	720	16	60 - 80	1.5 - 2.0	4-13
AS 270	3.0	780	18	80 - 100	1.8 - 2.6	4-13
AS 300	3.0	840	20	90 - 110	2.0 - 3.0	4-13

*Greutatea este aproximativă și poate diferi de cea reală în funcție de model și configurare.



AGREGAT DE CULTIVARE AU



SPECIFICAȚIE

- Bară de prindere automată
- Tăvălug platbandă în față
- 4 rânduri de dinți 32x12 mm
- Două rânduri de tăvălugi pe spate

OPȚIONAL

- Îndepărtare urme cu reglarea adâncimii și lățimii
- 4 rânduri de dinți 45x12 mm
- Dinți cu arc ranforsați tip „S”

DATE TEHNICE

MODEL	Lățime [m]	Greutate [kg]*	Nr. dinți [buc.]	Necesarul de energie [KM]	Eficiență [ha/h]	Adâncime maximă de lucru [cm]
AU 420	4.2	1740	44	90 - 120	3.0 - 5.0	4-13
AU 480	4.8	1880	50	100 - 140	3.5 - 6.0	4-13
AU 540	5.4	2020	56	110 - 150	4.0 - 7.0	4-13
AU 600	6.0	2150	60	120 - 160	4.6 - 8.0	4-13

*Greutatea este aproximativă și poate diferi de cea reală în funcție de model și configurație.

AERATOR AGREGAT APBS



SPECIFICAȚIE

- Rând de dinți 60x25 mm tip Terra (demonstabili)
- Poate fi cuplat cu alte mașini Landstal reglare hidraulică a barei de tractare în 3 puncte
- Picior de susținere

OPȚIONAL

- Elevator hidraulic TUZ
- Piese de lucru ranforsate (daltă)



ADÂNCITOR DE BRAZDĂ AERATOR GAZ/GASC



SPECIFICAȚIE

- Dinte curbat tip MICHEL
- Picior de susținere
- Înălțime cadru 90 cm

OPȚIONAL

- Piese de lucru ranforsate (daltă)
- Apărători ranforsate
- Elevator hidraulic TUZ
- Roți de susținere



TĂVĂLUG COMPACTOR WPS



SPECIFICAȚIE

- Picioare de susținere
- Tăvălug Cambridge trei secțiuni Ø 560 mm
- Protecție la transport
- Secțiuni laterale care copiază terenul
- Roți 400/60 - 15,5
- Pliere și închidere hidraulice

OPȚIONAL

- Arcuri de tracțiune hidraulice reglabile în față
- Set de containere pentru pietre
- Neon lumină LED
- Tăvălug Cambridge Ø 600 mm
- Tăvălug prismatic Ø 450 mm

DATE TEHNICE

MODEL	Lățime [m]	Greutate [kg]*	Necesarul de energie [KM]
WPS 450	4.5	2900	70 - 100
WPS 540	5.4	3100	80 - 110
WPS 630	6.3	3600	90 - 130
WPS 750	7.5	4100	110 - 150

*Greutatea este aproximativă și poate diferi de cea reală în funcție de model și configurare.

TĂVĂLUG COMPACTOR WPS PRO



SPECIFICAȚIE

- Tăvălug Cambridge 5 secțiuni Ø 530 mm
- Protecție la transport
- Roți 400/60 - 15,5
- Pliere și închidere hidraulice

OPȚIONAL

- Roți 500/50 - 17
- Neon lumină LED
- Sistem de frânare pneumatică


DATE TEHNICE

MODEL	Lățime [m]	Greutate [kg]*	Necesarul de energie [KM]
WPS 930 PRO	9.3	5800	> 140
WPS 1230 PRO	12.3	6950	> 150

*Greutatea este aproximativă și poate diferi de cea reală în funcție de model și configurare.



GRAPĂ PENTRU PAIE PROFI



SPECIFICAȚIE

- 5 rânduri de dinți cu arc
- Sistem hidraulic pentru pliere
- Reglare hidraulică a dinților cu arc
- Picioare de susținere

OPȚIONAL

- Rând de discuri de tăiere Ø 460 mm cu reglare hidraulică a adâncimii de lucru, butuci fără întreținere
- 2 rânduri de discuri de tăiere Ø 460 mm cu reglare hidraulică a adâncimii de lucru, butuci fără întreținere
- Tăvălug de tăiere față
- Arcuri de tracțiune hidraulice reglabile în față
- Platformă semănătoare
- Neon lumină LED

DATE TEHNICE

MODEL	Lățime [m]	Greutate [kg]*	Necesarul de energie [KM]	Eficiență [ha/h]	Adâncime maximă de lucru [cm]
PROFI 450	4.5	1280	80 - 110	9	8
PROFI 600	6.0	1600	90 - 140	12	8
PROFI 750	7.5	1850	120 - 170	15	8
PROFI 900	9.0	2300	180 - 210	18	8

*Greutatea este aproximativă și poate diferi de cea reală în funcție de model și configurare.

CULTIVATOR CU ROTOR PLANTCARE



SPECIFICAȚIE

- Rugós csillapítású küllőskapák 20 kg kioldóerővel
- Hidraulikusan csukható vázszerkezet
- Mélységtartó támasztókerekek
- Kőbiztosítás
- Támasztóláb

OPȚIONAL

- Hidraulikus munkahenger védőháló
- Platform aprómag vetőgéphez
- Közúti LED világításrendszer

DATE TEHNICE

MODEL	Lățime [m]	Greutate [kg]*	Nr. stele [buc.]	Necesarul de energie [KM]	Adâncime maximă de lucru [cm]
PLANTCARE 660	6.6	1780	74	90	4
PLANTCARE 800	8.0	2160	90	110	4
PLANTCARE 1200	12.0	2260	140	160	4

*Greutatea este aproximativă și poate diferi de cea reală în funcție de model și configurare.

TĂVĂLUG WFC

SPECIFICAȚIE

- Roți din fontă Campbell Ø 700 mm
- Manșoane din metal-poliamidă pentru comutarea barei de tracțiune oscilante
- Tăvălug tras cu un pendul cu întinzătoare pe arc
- Raclete cu lanț între roți

OPȚIONAL

- Arcuri de tracțiune față
- Arcuri de tracțiune hidraulice reglabile în față
- Neon lumină LED
- Atașament pentru cultivator cu 2 rânduri

DATE TEHNICE

MODEL	Lățime [m]	Nr. inele [buc.]	Necesarul de energie [KM]
WFC 300	3.0	19	75-90

*Greutatea este aproximativă și poate diferi de cea reală în funcție de model și configurare.



TĂVĂLUG WFC

SPECIFICAȚIE

- Tăvălug cu cuțit Ø 420 mm
- Sistem de prindere în 3 puncte pentru partea din față și din spate a tractorului
- Reglarea adâncimii de lucru
- Poate fi cuplat cu alte utilaje Landstäl


OPȚIONAL

- Reglarea hidraulică a adâncimii

MŰSZAKI ADATOK

MODEL	Lățime [m]	Greutate [kg]*	Necesarul de energie [KM]
WN 300	3.0	540	30

*Greutatea este aproximativă și poate diferi de cea reală în funcție de model și configurare.



TĂVĂLUG WNS

NOU!

SPECIFICAȚIE

- Două rânduri de axuri de cuțite spiralate Ø 480mm
- Protecții peste axuri
- Sistem de prindere în 3 puncte pentru partea din față și din spate a tractorului


OPȚIONAL

- Sarcină suplimentară
- Neon lumină LED

DATE TEHNICE

MODELL	Lățime [m]	Greutate [kg]*	Necesarul de energie [KM]
WNS 300	3.0	940	30

*Greutatea este aproximativă și poate diferi de cea reală în funcție de model și configurare.



TĂVĂLUG WNT

SPECIFICAȚIE

- Două rânduri de tăvălugi cu cuțit Ø 420 mm
- Protecții pentru tăvălugi
- Tăvălug tras cu un pendul cu întinzătoare pe arc

OPȚIONAL

- Neon lumină LED

DATE TEHNICE

MODELL	Lățime [m]	Greutate [kg]*	Necesarul de energie [KM]
WNT 300	3.0	540	30

*Greutatea este aproximativă și poate diferi de cea reală în funcție de model și configurare.



SEMĂNĂTOARE DE ÎNVERZIRE POST-CULTURI VENO

SPECIFICAȚIE

- Semnal de viteză preluat de la GPS, computer AD3
- Rezervor din plastic
- 8 secțiuni de însămânțare
- Transportul semințelor de cereale
- O bandă cu plăci care împrăștie cereale

OPȚIONAL

- Panou de control extern cu control al vitezei ventilatorului
- Senzor rezervă de semințe

DATE TEHNICE

MODEL	Lățime [m]	Greutate [kg]*	Nr. secțiuni [buc.]	Capacitate [l]
VENO SP 250	2 - 6	60	8	250
VENO SP 350	2 - 6	65	8	350

*Greutatea este aproximativă și poate diferi de cea reală în funcție de model și configurare.



GRASSER

SPECIFICAȚIE

- Tăvălug compactor cu diametru de \varnothing 450 mm (Tăvălug Cambridge)
- 3 rânduri de dinți de 10 mm cu reglarea adâncimii
- Înălțime reglabilă a barei de protecție față
- Lățimea de transport 2990 mm
- Placă de montaj pentru semănătoare culturi secundare

OPȚIONAL

- Neon lumină LED
- Platformă pentru semănătoarea culturi secundare
- Tăvălug inelar dințat



Reglarea adâncimii de lucru - STANDARD



Bară de protecție amortizată - STANDARD



Platformă pentru semănătoarea culturi secundare - OPȚIONAL



Versiune purtată cu roți (+750 kg) - OPȚIONAL



MŰSZAKI ADATOK

MODEL	Lățime [m]	Greutate [kg]*	Nr. dinți [buc.]	Necesarul de energie [KM]	Eficiență [ha/h]	Adâncime maximă de lucru [cm]
GRASSER 300	3.0	1300	3	80 - 110	2.0 - 6.0	5
GRASSER 600	6.0	2500	3	120 150	5.0 - 6.0	5

*Greutatea este aproximativă și poate diferi de cea reală în funcție de model și configurare.





TĂVĂLUG TUBULAR
Ø 560 MM, Ø 600 MM



TĂVĂLUG PLATBANDĂ
Ø 500 MM



TĂVĂLUG PLATBANDĂ (DINȚATĂ)
Ø 500 MM



TĂVĂLUG FLEX
Ø 450 MM, Ø 550 MM



TĂVĂLUG TANDEM C-RING
Ø 500 MM, Ø 600 MM




TĂVĂLUG V-RING
Ø 500 MM, Ø 600 MM



TĂVĂLUG T-RING
Ø 500 MM, Ø 600 MM



TĂVĂLUG C-RING
Ø 500 MM, Ø 600 MM



TĂVĂLUG PACKER
Ø 500 MM, Ø 600 MM



TĂVĂLUG CU DISC
Ø 600 MM



TĂVĂLUG CU ROȚI



TĂVĂLUG CAUCIUC
Ø 500 MM



TĂVĂLUG CAMBRIDGE
Ø 460 MM



TĂVĂLUG DUBLU CU COARDĂ
ZIMȚATĂ Ø 520 MM



TĂVĂLUG CROSSKILL
Ø 500 MM



TĂVĂLUG PRISMATIC



TĂVĂLUG PLATBANDĂ TANDEM
Ø 420 MM, Ø 560 MM



RACLETE CU SECȚIUNE DE CUȚIT

CREȘTEREA EFICIENȚEI CULTIVĂRII

a cultiva bine solul, este esențial să alegeți tăvălugul potrivit.
Alegerea tăvălugului depinde de tipul de sol pe care îl aveți și de efectul pe care doriți să îl obțineți.

Suntem prezenți în aproape toată lumea!

Europa, America de Nord și de Sud, Asia, Australia și Noua Zeelandă și chiar Africa - peste tot veți găsi distribuitorii noștri oficiali, precum și mașinile și echipamentele noastre agricole.

Acesta este rezultatul multor ani de muncă, al experienței vaste și al dedicării angajaților noștri. Produsele Landstal sunt un brand în sine, care a câștigat încrederea unui număr mare de clienți. Clienții noștri apreciază la noi mai ales calitatea și profesionalismul.

Vizitați-ne!

www.landstal.pl
sklep.landstal.pl

ADRESA:

Przerąb 15
97-515 Mastowice

BIROU:

+ 48 500 470 410
biuro@landstal.pl

DEPARTAMENT DE VÂNZĂRI:

+ 48 506 960 900
handel@landstal.pl

SERVICE:

+ 48 506 960 966
serwis@landstal.pl



Produse realizate în conformitate
cu standardul de calitate ISO

